













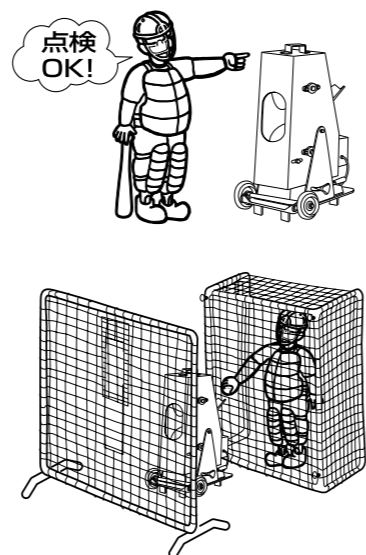
安全上のご注意 必ず守ってください

※本書はマシーン使用者が、いつでも読めるところに必ず保管してください。
 ※ご使用前に、この「安全上のご注意」をよくお読みのうえ、正しくお使いください。
 ※ここに示した注意事項は、製品を安全に正しくお使いいただき、あなたや他の人々への危害や損害を未然に防止するためのものです。
 ※このマシンはソフトボールの練習以外には使用しないでください。
 ※絵表示と意味は次のようになっています。
 ※図の中や近傍に具体的な禁止内容が描かれています。

-  **危険** 取り扱いを誤った場合、「死亡または重傷を負う危険が切迫して生じることが想定される」内容を示しています。
-  **警告** 取り扱いを誤った場合、「死亡または重傷を負う可能性が想定される」内容を示しています。
-  **注意** 取り扱いを誤った場合、「傷害を負う可能性および物的損害のみの発生が想定される」内容を示しています。
-  禁止の行為であることを告げるものです。
-  感電の恐れがあることを告げるものです。
-  行為を強制したり指示したりする内容を告げるものです。図の中に具体的な指示内容（左図の場合は電源プラグをコンセントから抜いてください）が描かれています。
-  守っていただくべき義務行為を示しています。
-  発火の可能性のあることを告げるものです。











危険




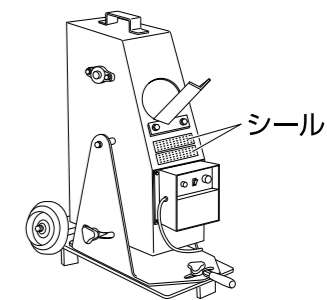
-  マシンの取扱いは、マシンの危険性をこの説明書でよく理解された方が行ってください。
-  事故を防ぐ為にマシーン使用前にはマシーン本体（ホイール・シュート<ボール投入口>・リード線など）に異常がないか点検してください。
-  マシンを使用する時は、マシーン前ネット・マシーン打球者用保護ネット（オペレーター用ネット）を設置し、マシンの操作する人は安全の為に必ずヘルメット・マスク・プロテクター・レガーズなどの防具を着用してください。複数の打席で、同時にバッティング練習するときには、他打席の打球にも十分注意してください。
-  破れたネットは打球が突き抜けてきて危険ですから、使用前に異常箇所が無い確認してください。



使用時の注意

危険

-  マシーン使用中にマシンの振動が大きくなったり、異音が出た場合は、直ちにマシンの使用を中止し、直ちにコンセントを抜いてください。
-  ホイールの使用期限は3年です。ご購入日より**3年経過したホイールは必ず交換してください**。ご購入日は、本体に貼付しているシールに表記しておりますのでご確認ください。ホイールは保管状況・使用頻度などにより寿命は変化いたします。
-  ホイールのゴム・ウレタンは日々劣化していきます。その為アルミ部とゴム・ウレタンとの接着強度も落ちていきます。古くなり劣化したホイール（ヒビ割れ、弾力性が劣るなどの症状が見られるホイール）は高速回転させると遠心力によりゴム・ウレタンが欠けて飛び大変危険です絶対使用しないでください。
-  マシンは屋内で湿気やほこりの少ない場所に保管し、石灰と同じ場所には保管しないでください。石灰は空気中の水分を集めると同時に強いアルカリ性でホイールの表面を溶かし寿命を縮める大きな原因になります。またマシンには、石灰の付いたボールは、絶対に使用しないでください。ホイールに石灰が付着し寿命を縮める原因となります。ホイールは保管状況・使用頻度により寿命は変化いたします。
-  球速やコントロールの調整時は大変危険ですからキャッチャー、バッターは定位置に付かないでください。
-  マシン運転中は、危険ですから絶対にマシンの前を横切らないようにしてください。
-  ボール投入時には、必ず声を出してバッターに合図をしてください。
-  回転しているホイールには、絶対に触れないでください。
-  雨の日は、絶対にマシンやコードリールを使用しないでください。また、マシンやコードリールは水などで濡らさないように注意してください。濡れた手で電源プラグに触ると感電の危険性があります。
-  マシンに表示されているボール以外は使用しないでください。ボールのスピードが変わり、コントロールが定まらなかったり、ボールの種類によってはホイールの損傷にもつながり大変危険です。




安全上のご注意 ⚠️ 必ず守ってください

使用時の注意


⚠️ 警告

- ❗ マシンの前には、マシン前ネットのネット部をマシン側に軽く押して、マシンに接触しない間隔をあけて設置し動かないように固定してください。特に古くなりたるんだネットやロープが切れてぶらさがっているネットは、修復して使用してください。ホイール（回転物）に巻き込む恐れがあり大変危険です。
- ⚡ アースを接続しないと感電する恐れがありますので、アースは必ず接続して使用してください。
- ❗ マシン使用中は、マシンの周辺及び使用範囲（ボールが届くと思われる範囲）には、関係者以外近づけないようにしてください。
- ⊘ 革や糸が切れているボール、変形しているボールなど、傷みのひどいボールは使用しないでください。ボールがスリップして予想外の方向に飛ぶ恐れがあり大変危険です。
- ⊘ マシンは絶対に分解しないでください。特に前カバーを外しての使用は大変危険です。
- ⊘ 弊社指定部品以外の部品は使用しないでください。



⚠️ 注意

- 🔌 差し込みプラグは、必ず根元を持って抜いてください。コードを引っ張ると、断線やショートの原因になり、大変危険です。
- ❗ 電源スイッチを OFF にしてもホイール（回転物）はすぐに止まりませんので、完全にホイール（回転物）が静止するまで触れないでください。
- ❗ マシンの移動は電源スイッチを OFF にしホイールの回転が完全に静止したのを確認してから転倒しないように注意して移動させてください。
※グラウンドはぬかるんだりして転倒につながる可能性が多々ありますので注意してください。

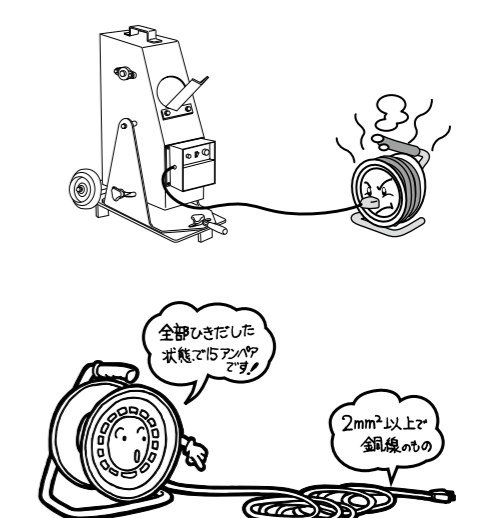


⚠️ 注意

- ❗ 硬さの一定しないボール・大きさの異なるボール・傷みのひどいボール、また、これらをまぜて使用すると、コントロールが悪くなります。更に、ホイールの損傷の原因にもなりますので、注意してください。
- ❗ マシン本体を、垂直方向、水平方向に回転させる場合、リード線をマシンにからませないようにしてください。



- ❗ コードリールのコードは全部引き出して使用してください。巻いたまま使用すると、コードが発熱し、被覆が溶けてショートすることがあり大変危険です。（燃える事もあります。）



コンセント仕様：2P・15A・125V
電線仕様：VCT2.0mm²×2

- ⊘ スピード調整直後、また、5秒間隔以下ではボールを投入しないでください。コントロールが悪くなる恐れがあります。必ず5秒以上の間隔をあけてください。

