

■このたびは、弊社製品をお買い上げいただきましてまことにありがとうございます。

■本書は商品使用者が、いつでも読めるところに必ず保管してください。

## 安全上のご注意 必ず守ってください

※ご使用前に、この「安全上のご注意」をよくお読みのうえ、正しくお使いください。

※ここに示した注意事項は、製品を正しくお使いいただき、**あなたや他の人々への危害や損害を未然に防止するためのものです。**

※絵表示と意味は次のようになっています。



**警告**

取扱を誤った場合「**死亡または重傷を負う可能性が想定される**」内容を示しています。



**注意**

取扱を誤った場合「**傷害を負う可能性、および物的損害のみの発生が想定される**」内容を示しています。



守っていただくべき義務行為を示しています。



禁止の行為であることを告げるものです。



**警告**



テニス以外の用途には、使用しないでください。



フレーム開閉部で指や手をはさまないように注意してください。



風の強い日、または突風の吹く恐れのある日はネットが倒れる（風で飛ばされる）恐れがありますので使用しないでください。



本製品の改造は絶対にしないでください。



**注意**



ひきずらないでください。生地が破れる恐れがあります。



組立時は、指や手をはさまないように注意してください。



強い打球の当たる恐れがある場所には設置しないでください。ネットが破れる恐れがあります。



フレームの上に乗ったり、座ったり、足をかけたりしないでください。



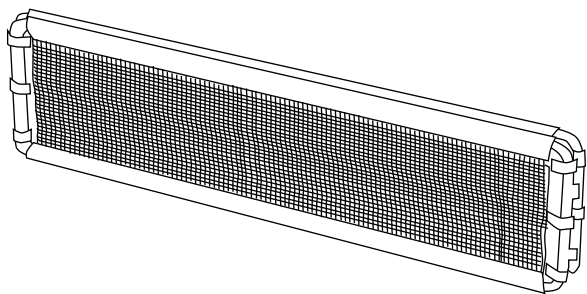
常設で使用しないでください。使用後はバッグに収納し、屋内で保管してください。



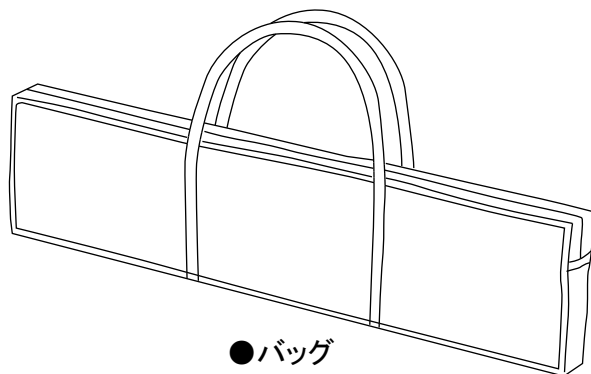
バッグには商品以外のものは入れないでください。重量によりバッグが破れる恐れがあります。

# 箱の中に入っている部品

◆お買い求めいただいた商品の部品が「取扱説明書」どおりに入っていることを確認してください。



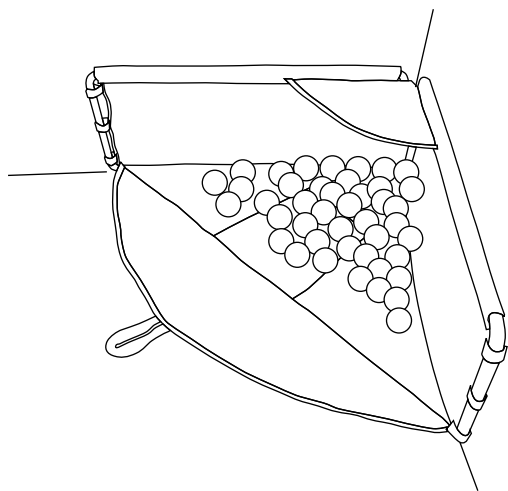
●Tコーナーネット



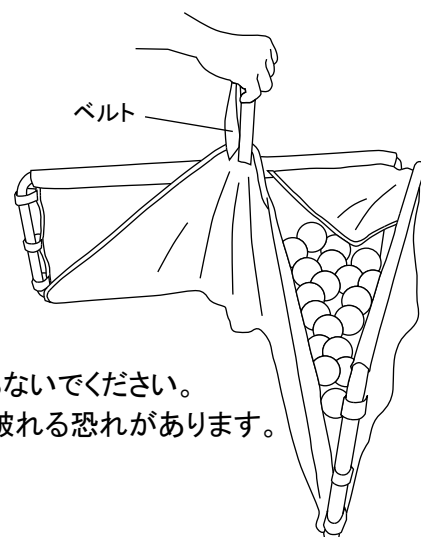
●バッグ

## 使用方法

1 Tコーナーネットをコーナーに設置し、ボールを集球します。

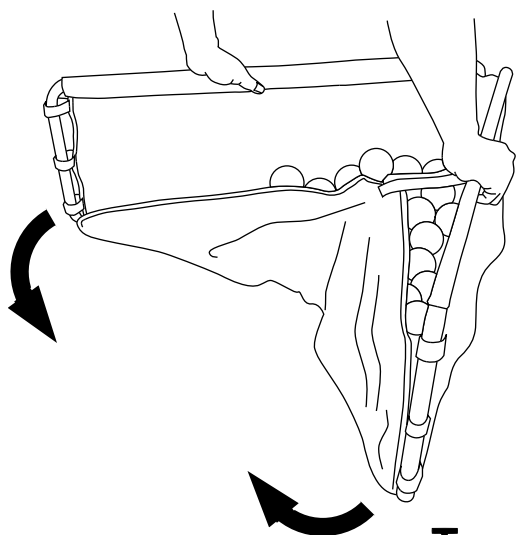


2 ベルトを持ち上げます。



※一度に50球まで集球できます。これより多く集球すると、ネットを持ち上げる際にボールがこぼれる場合があります。

3 ベルトを持ったまま、フレームを半分ほど閉じます。



4 Tコーナーネットを持ち上げて、カゴなどを下に置いてベルトを手から離し、ボールを移し替えます。

