

# 携帯用折りたたみ式バットスタンド

## 組立説明書

- この度は、携帯用折りたたみ式バットスタンドをお買い上げいただき誠にありがとうございます。
- 携帯用折りたたみ式バットスタンドの組み立てに際しては、必ずこの「組立説明書」を参考に行ってください。
- ご使用前に安全上のご注意をよくお読みのうえ、正しくお使いください。
- この「組立説明書」は、使用者がいつでも読めるところに大切に保管してください。

### 安全上のご注意 必ず守ってください

※ここに示した注意事項は、製品を安全に正しくお使いいただき、あなたや他の人々への危害や損害を未然に防止するためのものです。

※この携帯用折りたたみ式バットスタンドは野球・ソフトボールの用途以外には使用しないでください。

※絵表示と意味は次のようになっています。

図の中や近傍に具体的な禁止内容が描かれています。



#### 警告

取り扱いを誤った場合、「死亡または重傷を負う可能性が想定される」内容を示しています。












禁止の行為であることを告げるものです。



守っていただくべき義務行為を示しています。




### 警告


-  野球・ソフトボールの用途以外には使用しないでください。
-  本製品の改造や修理は絶対にしないでください。
-  必ず組立説明書に従って組み立ててください。
-  携帯用折りたたみ式バットスタンドにバット以外は入れないでください。
-  携帯用折りたたみ式バットスタンドの収納、組み立て、使用の際、指や手をはさまないように注意してください。
-  バットスタンド用フレームは、用途以外に使用しないでください。
-  携帯用折りたたみ式バットスタンドに乗らないでください。
-  携帯用折りたたみ式バットスタンドはひきずらないでください。
-  バットスタンド用フレームを、外したままで使用しないでください。

### 禁止事項




 乗らない



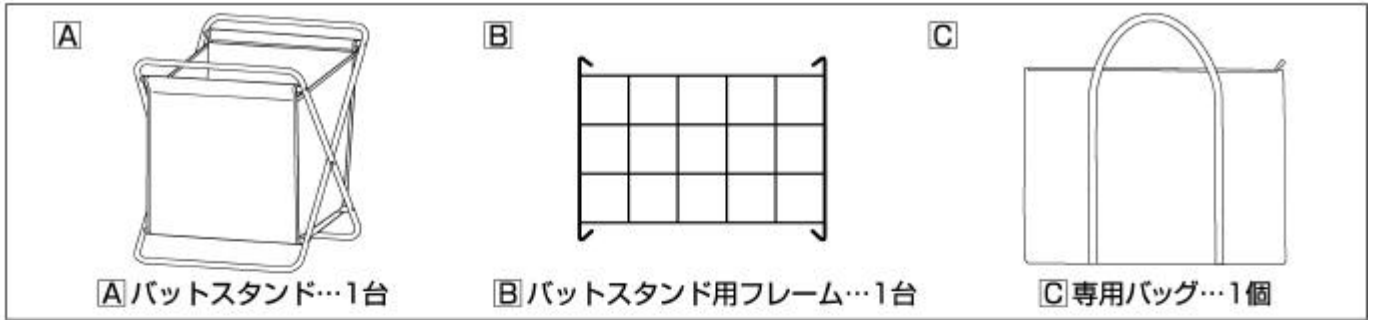
 ひきずらない



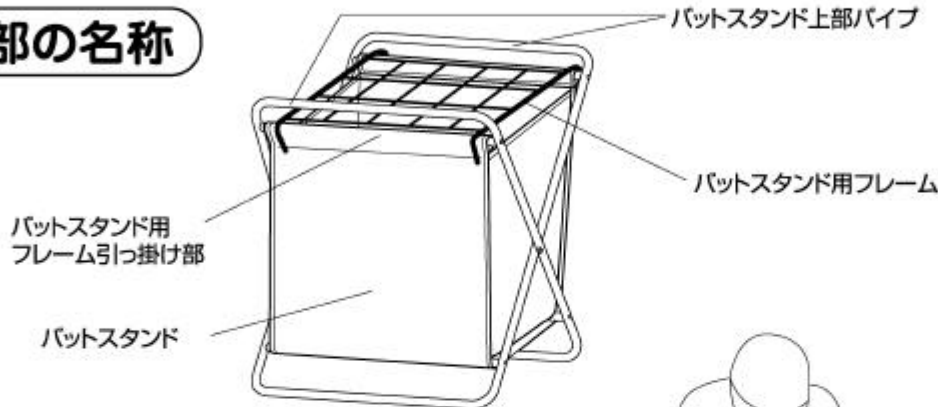
 はずさない

## 箱の中に入っている部品

◆お買い求めいただいた商品の部品が「組立説明書」どおりに入っていることを確認してください。

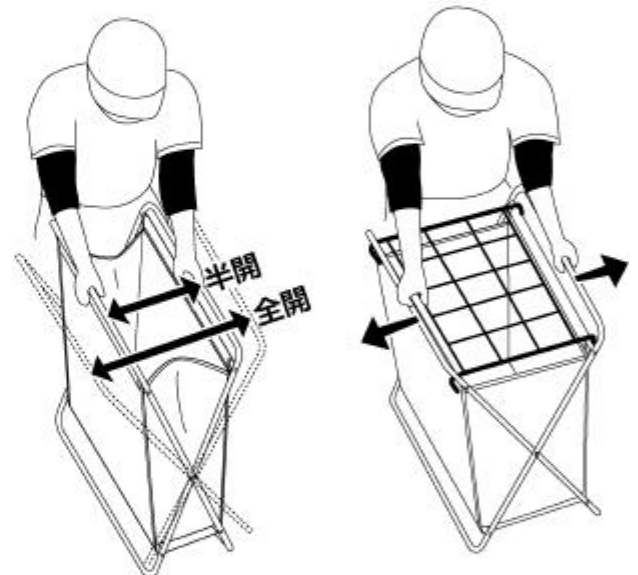


## 各部の名称



## 組立方法

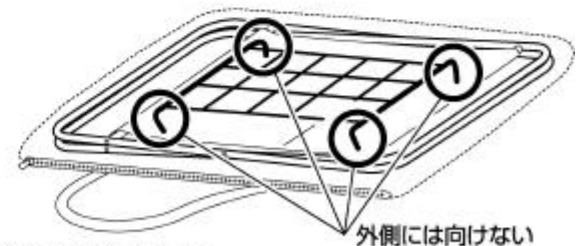
- 1 上部パイプを両手で持ち、バットスタンドを全開の少し手前の状態にしてください。
- 2 バットスタンド用フレーム引っ掛け部にバットスタンド用フレームをのせてください。
- 3 上部パイプを両手で持ち、ゆっくりと最後まで開いてください。  
収納方法については組立方法の最後から順に作業を行ってください。



※組み立て、収納、使用の際、上部パイプで指や手をはさまないように注意してください。

## 収納時

※バットスタンド用フレームは必ず内側に引っ掛け部がくるようにしてください。  
部品が収納された専用バッグの上に乗ったり物を置いたりしないでください。



- 仕様：本体サイズ（組立時）高さ約57×正面幅約53×奥行約43cm  
専用バッグサイズ 縦約58.5×横約78cm  
本体質量 約3kg

製造元  株式会社トアスポーツマロン

本社 〒551-0001 大阪市大正区東船場5丁目12号 TEL. (06) 6502-8247  
松坂工場 〒515-0041 三重県松坂市上川町長楽3456-2 TEL. (0598) 29-6669

この商品は、予告なく仕様を一部変更・改良する場合がありますので、あらかじめご了承ください。

Printed in China